

INFORME DE ACTIVIDAD ANUAL 2022



1. SALVAMENTO DE LA VIDA HUMANA EN LA MAR



GOBIERNO
DE ESPAÑA

MINISTERIO
DE TRANSPORTES, MOVILIDAD
Y AGENDA URBANA



Salvamento Marítimo

PERSONAS ATENDIDAS EN EL AÑO

Personas atendidas

39.594

▼-14%

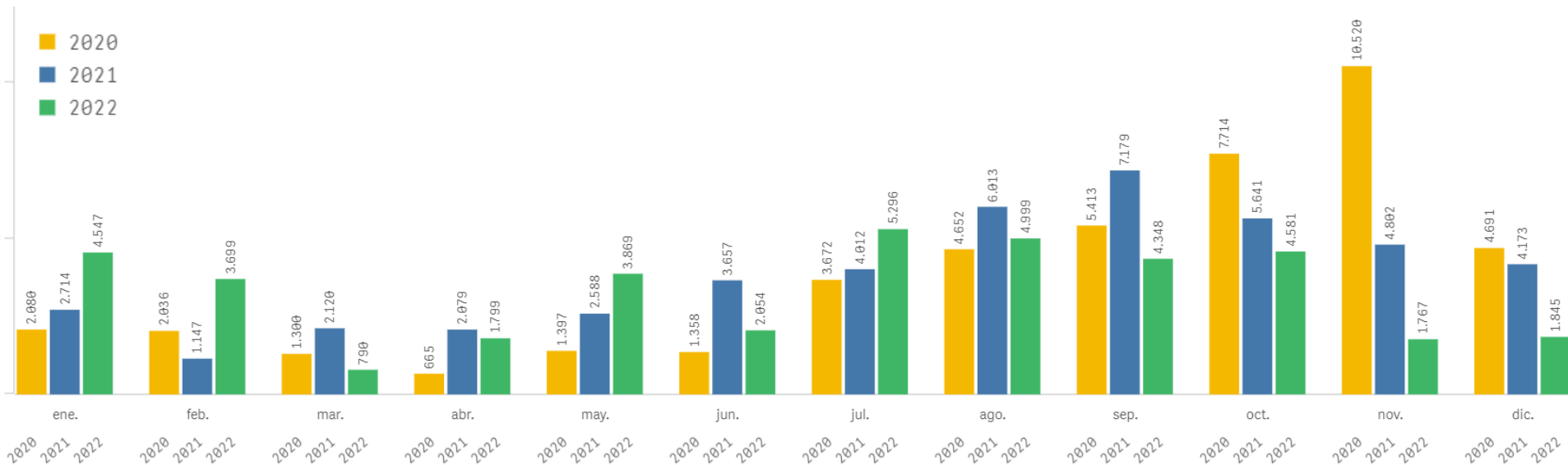
Personas Rescatadas por Sasemar

20.012

▼-25%

Personas / día

108



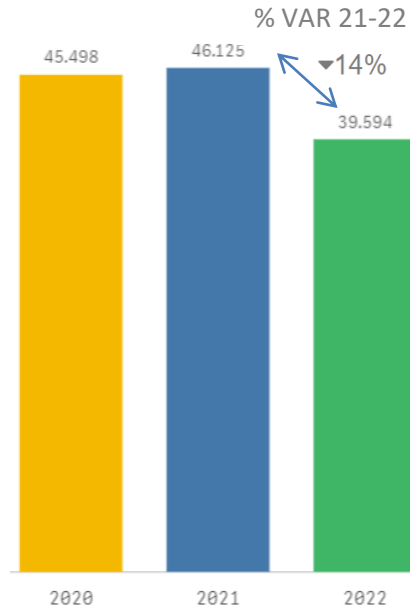
Porcentajes calculados respecto a la media de dos años anteriores (aplica a todo el informe)

PERSONAS ATENDIDAS ACUMULADO ANUAL

Personas atendidas en el año

39.594

▼14%



GOBIERNO DE ESPAÑA

MINISTERIO DE TRANSPORTES, MOVILIDAD Y AGENDA URBANA



Salvamento Marítimo

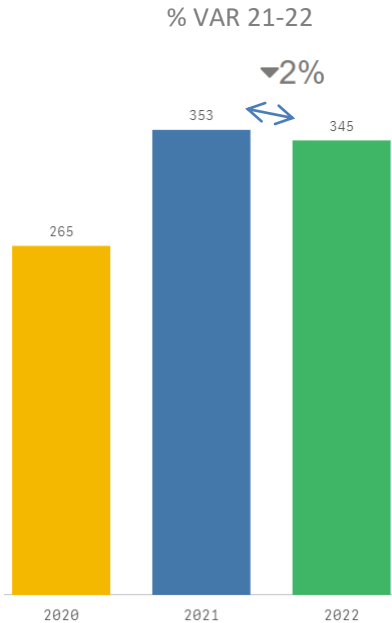
FALLECIDOS

Nº Fallecidos

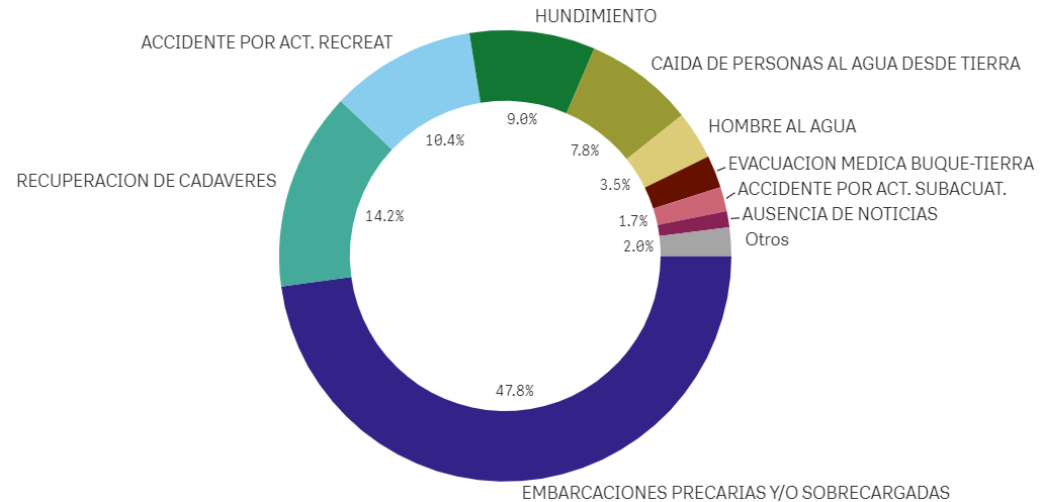
345

▲12%

Acumulado Personas Fallecidas



Fallecidos por causa



En azul: Relacionadas con buque.

En naranja: No relacionadas con buque

INMIGRACIÓN IRREGULAR

Rescatados por SASEMAR

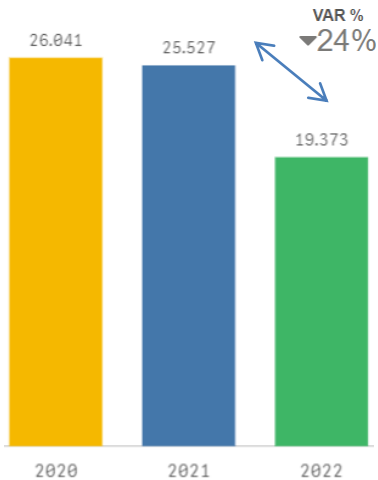
19.373

▼25%

Emb. Precarias Rescatadas Sasemar

788

Rescatados por Sasemar acumulado

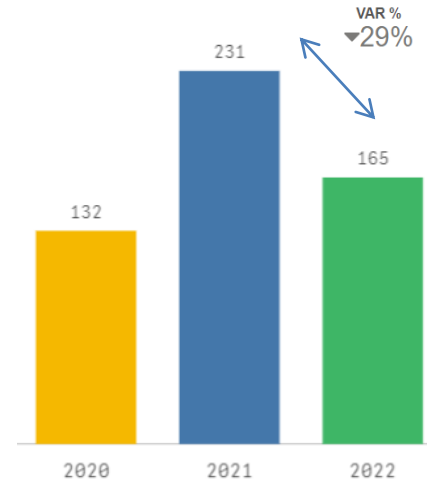


Falle. y Desap.

165

▼9%

Fallecidos y Desaparecidos acumulado



EMBARCACIONES ASISTIDAS

Embarcaciones Asistidas

5.829

▲2%

Recreo
2.826
▲10%

Emb. Precarias asistidas
1.208
▼28%

Mercantes
508
▲24%

Pesqueros
406
▼8%

Otros
881
▼8%



ACCIDENTES EN SECTOR MARÍTIMO

MERCANTES, PESQUEROS Y EMBARCACIONES DE RECREO

Accidente: Abordaje, escora, colisión, hundimiento, incendio, explosión, vía de agua, vuelco, varada, hombre al agua

Accidentes Mortales

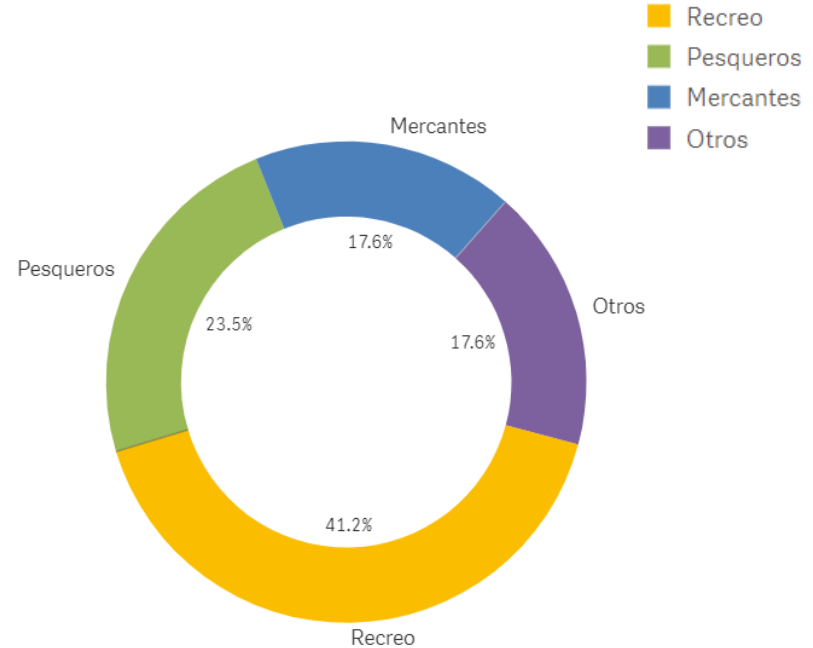
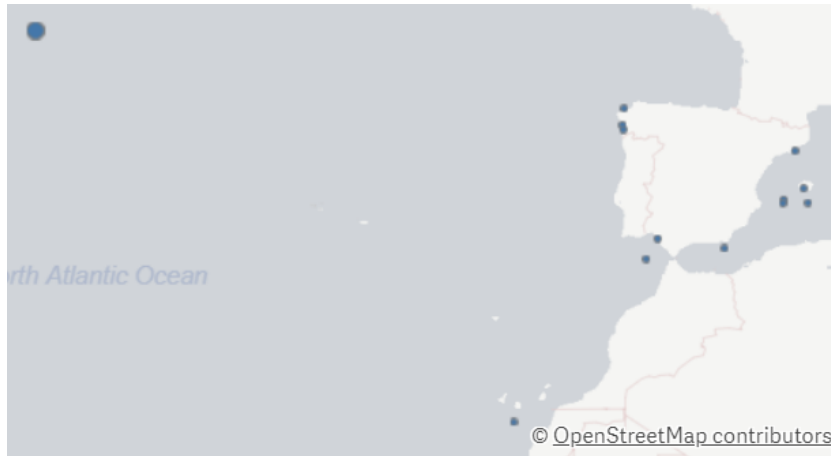
17

▲21%

Fallecidos Accid.

46

▲114%



2.LUCHA CONTRA LA CONTAMINACIÓN



GOBIERNO
DE ESPAÑA

MINISTERIO
DE TRANSPORTES, MOVILIDAD
Y AGENDA URBANA



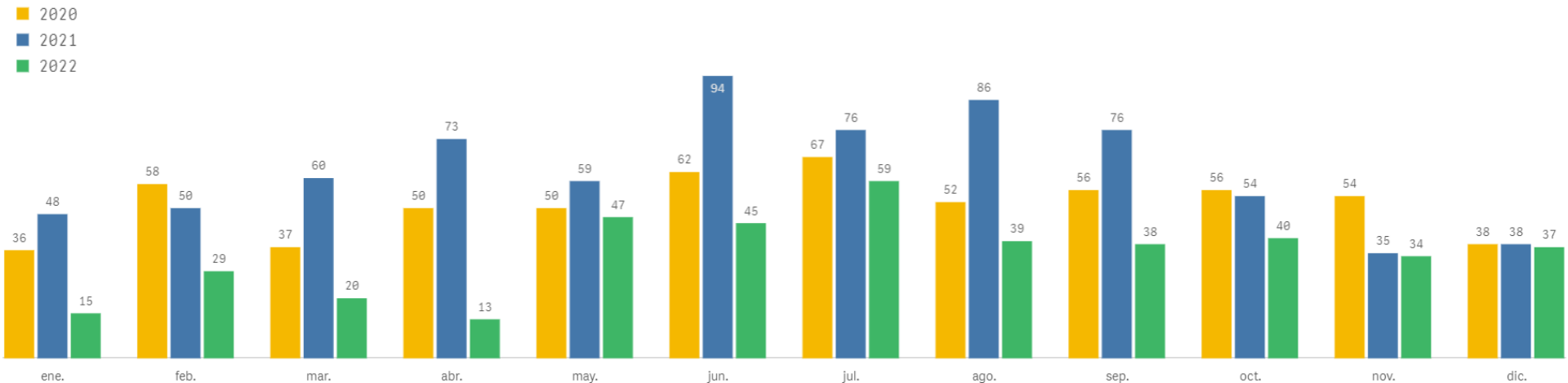
Salvamento Marítimo

ACTUACIONES DE MEDIO AMBIENTE

Actuaciones de medio ambiente

416

▼39%



GOBIERNO DE ESPAÑA

MINISTERIO DE TRANSPORTES, MOVILIDAD Y AGENDA URBANA



Salvamento Marítimo

3.SEGUIMIENTO DEL TRÁFICO MARÍTIMO



GOBIERNO
DE ESPAÑA

MINISTERIO
DE TRANSPORTES, MOVILIDAD
Y AGENDA URBANA



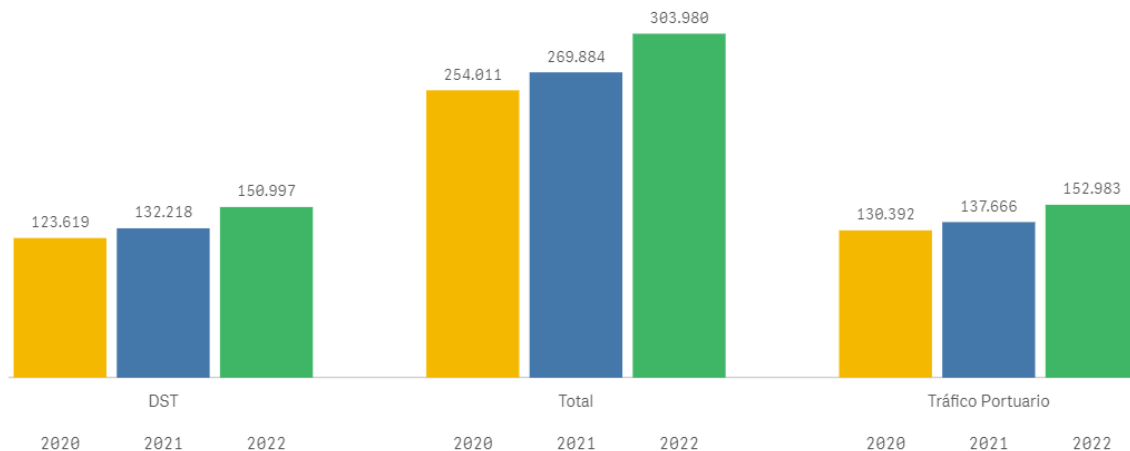
Salvamento Marítimo

SEGUIMIENTO DEL TRÁFICO MARÍTIMO

Tráfico
303.980
▲16%

En DST
150.997
▲18%

En Puerto
152.983
▲14%



TRÁFICO MARÍTIMO POR CCS



Centro	Q	2022	2021	VAR %
Totales		303.982	269.884	13%
CCS Tarifa		76.065	60.398	26%
CCS Algeciras		55.381	43.697	27%
CCS Finisterre		37.168	34.995	6%
CCS Almeria		36.390	34.266	6%
CCS Las Palmas		22.259	21.567	3%
CCS Tenerife		17.722	15.865	12%
CCS Cartagena		14.696	14.951	-2%
CCS Vigo		8.027	8.228	-2%
CCS Huelva		5.580	5.976	-7%
CCS Bilbao		5.331	5.260	1%
CCS Cadiz		5.222	4.989	5%
CCS Tarragona		4.741	5.320	-11%
CCS La Coruna		4.570	4.081	12%
CCS Santander		4.204	3.285	28%
CCS Castellon		3.066	3.344	-8%
CCS Valencia		1.995	1.980	1%
CCS Gijon		1.556	1.667	-7%

INFORME DE ACTIVIDAD AÑO 2022



GOBIERNO
DE ESPAÑA

MINISTERIO
DE TRANSPORTES, MOVILIDAD
Y AGENDA URBANA



Salvamento Marítimo