

# INFORME DE ACTIVIDAD ANUAL 2021

# 1. SALVAMENTO DE LA VIDA HUMANA EN LA MAR



GOBIERNO  
DE ESPAÑA

MINISTERIO  
DE TRANSPORTES, MOVILIDAD  
Y AGENDA URBANA



Salvamento Marítimo

# PERSONAS ATENDIDAS EN EL MES

Personas atendidas

**46.073**

▲2%

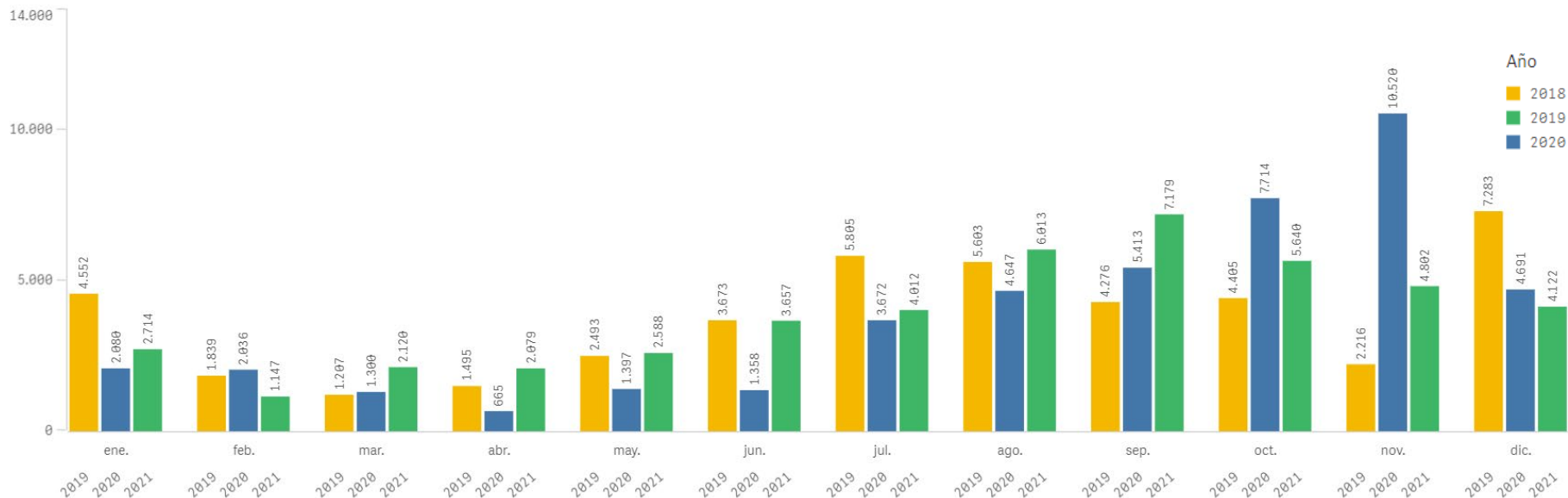
Personas Rescatadas por Sasemar

**26.502**

▲18%

Personas / día

**126**



Porcentajes calculados respecto a la media de dos años anteriores (aplica a todo el informe)

# PERSONAS ATENDIDAS ACUMULADO ANUAL

Personas atendidas en el año

# 46.073

▲2%

% VAR 19-20

▲1%



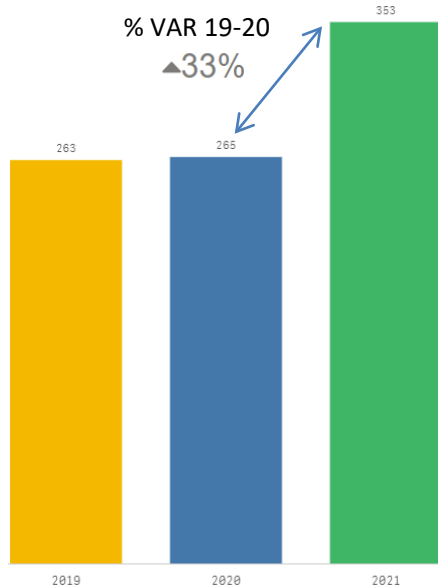
# FALLECIDOS

Nº Fallecidos

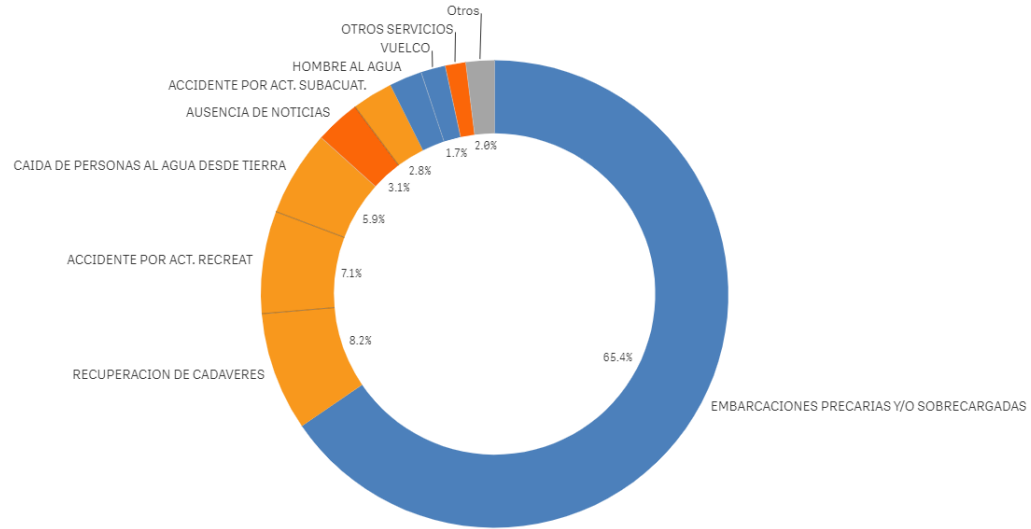
# 353

▲34%

## Acumulado Personas Fallecidas



## Fallecidos por causa



# INMIGRACIÓN IRREGULAR

Rescatados por SASEMAR

**25.527**

▲17%

Emb. Precarias Rescatadas Sasemar

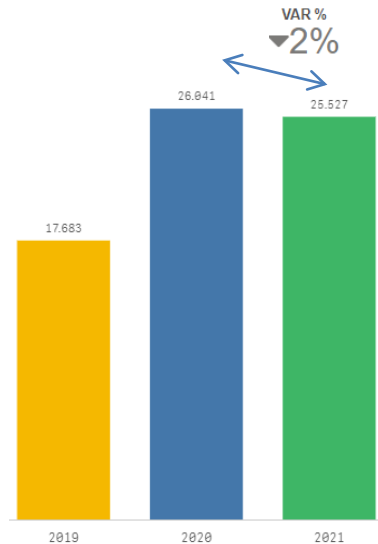
**1.090**

Falle. y Desap.

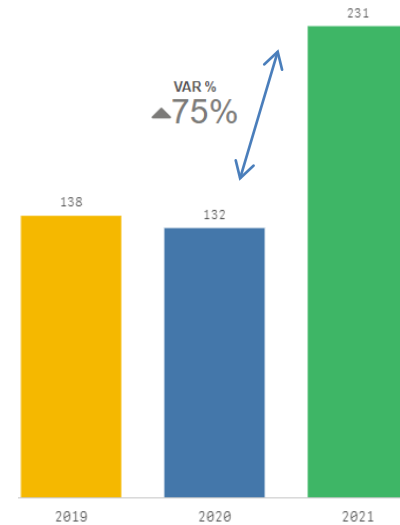
**231**

▲71%

Rescatados por Sasemar acumulado



Fallecidos y Desaparecidos acumulado



# EMBARCACIONES ASISTIDAS

Embarcaciones Asistidas

## 6.079

▲17%

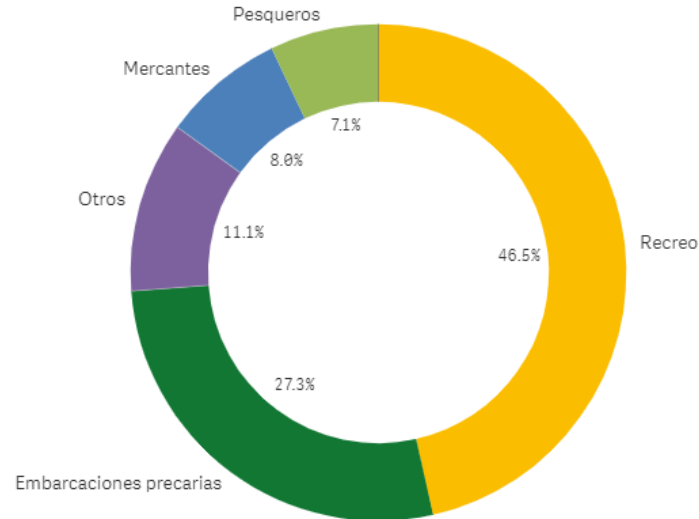
Recreo  
**2.825**  
▲16%

Emb. Precarias asistidas  
**1.662**  
▲18%

Mercantes  
**484**  
▲33%

Pesqueros  
**431**  
▼3%

Otros  
**677**  
▼3%



# ACCIDENTES EN SECTOR MARÍTIMO

MERCANTES, PESQUEROS Y EMBARCACIONES DE RECREO

Accidente: Abordaje, escora, colisión, hundimiento, incendio, explosión, vía de agua, vuelco, varada, hombre al agua

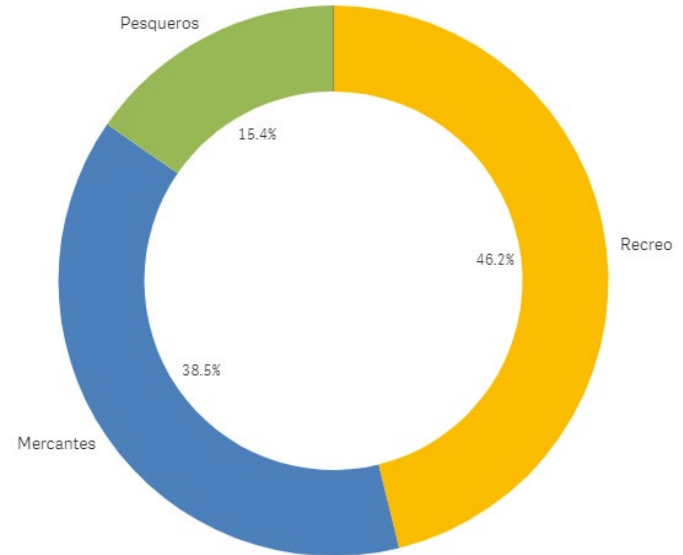
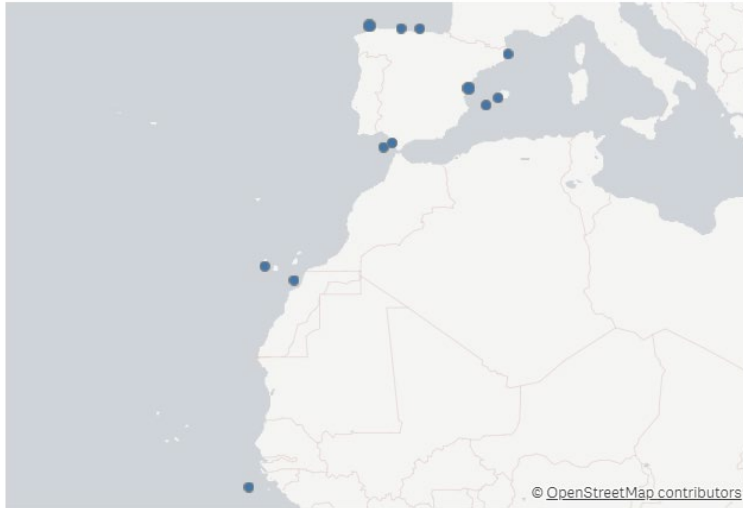
Accidentes Mortales

**12**  
▼0%

Fallecidos Accid.

**14**  
▼42%

Accidentes mortales



GOBIERNO DE ESPAÑA

MINISTERIO DE TRANSPORTES, MOVILIDAD Y AGENDA URBANA



Salvamento Marítimo



## 2.LUCHA CONTRA LA CONTAMINACIÓN



GOBIERNO  
DE ESPAÑA

MINISTERIO  
DE TRANSPORTES, MOVILIDAD  
Y AGENDA URBANA



Salvamento Marítimo

# ACTUACIONES DE MEDIO AMBIENTE

ACTUACIONES DE MEDIO AMBIENTE

749

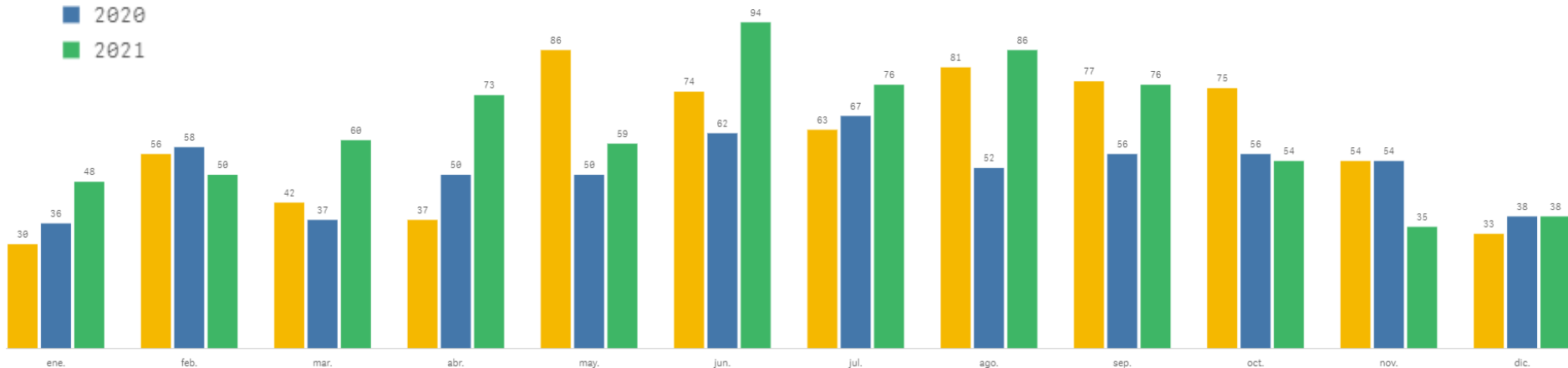
▲13%

Año

2019

2020

2021



GOBIERNO DE ESPAÑA

MINISTERIO DE TRANSPORTES, MOVILIDAD Y AGENDA URBANA



Salvamento Marítimo

# 3.SEGUIMIENTO DEL TRÁFICO MARÍTIMO



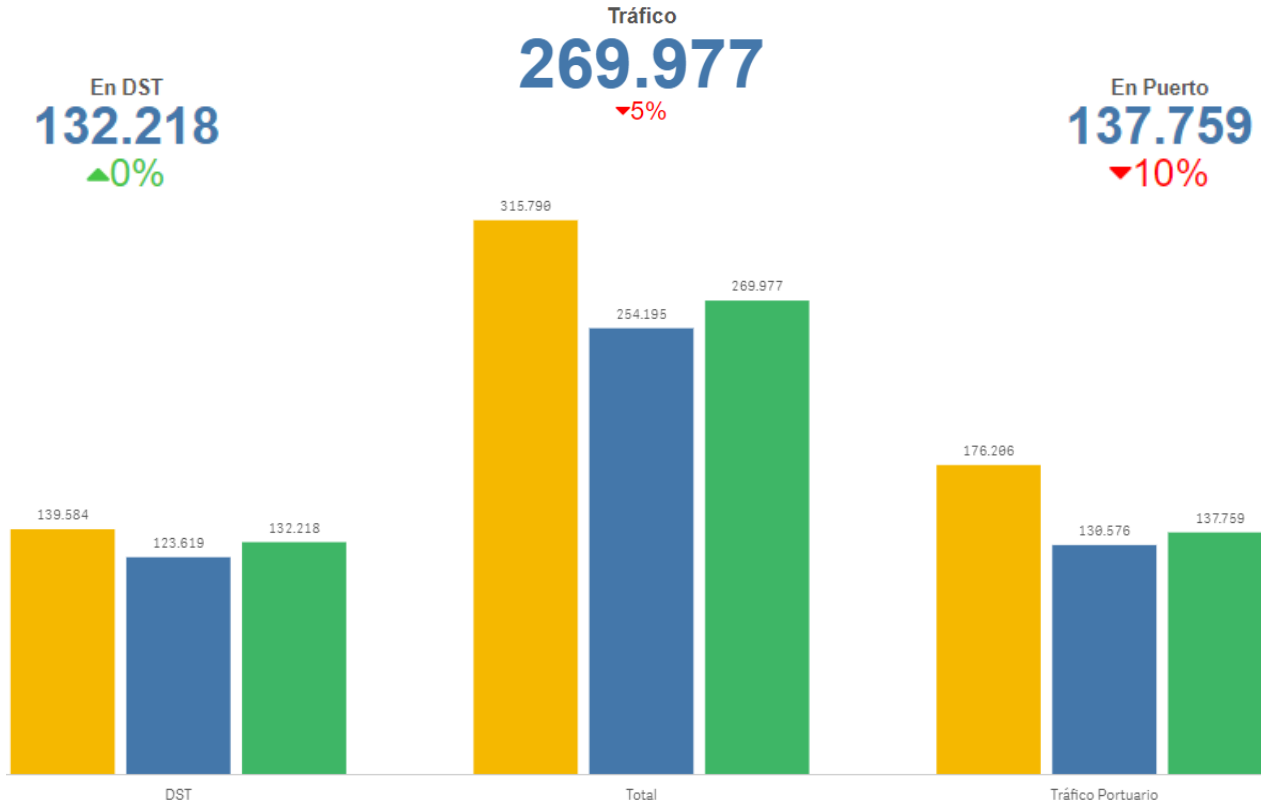
GOBIERNO  
DE ESPAÑA

MINISTERIO  
DE TRANSPORTES, MOVILIDAD  
Y AGENDA URBANA



Salvamento Marítimo

# SEGUIMIENTO DEL TRÁFICO MARÍTIMO



# TRÁFICO MARÍTIMO POR CCS



Centro	2021	2020	VAR %
<b>Totales</b>	<b>269.977</b>	<b>254.195</b>	<b>6%</b>
CCS Tarifa	60.398	54.686	10%
CCS Algeciras	43.700	38.319	14%
CCS Finisterre	34.995	34.214	2%
CCS Almeria	34.266	31.615	8%
CCS Las Palmas	21.567	21.505	0%
CCS Tenerife	15.871	13.798	15%
CCS Cartagena	14.961	15.730	-5%
CCS Vigo	8.234	7.968	3%
CCS Huelva	5.972	5.586	7%
CCS Tarragona	5.320	4.497	18%
CCS Bilbao	5.259	4.283	23%
CCS Cadiz	4.992	4.374	14%
CCS La Coruna	4.079	3.952	3%
CCS Castellon	3.345	3.267	2%
CCS Santander	3.285	2.840	16%
CCS Valencia	2.051	2.845	-28%
CCS Gijon	1.667	1.412	18%

# INFORME DE ACTIVIDAD AÑO 2021